



## Das Jugendwaldheim Arendsee stellt sich vor ...


Jugendwaldheim Arendsee


über: **Betreuungsforstamt Nordöstliche Altmark  
Am Lindenpark 9, 39619 Arendsee**

 [forstamt.arendsee@lzw.mlu.sachsen-anhalt.de](mailto:forstamt.arendsee@lzw.mlu.sachsen-anhalt.de)

 + 49 39384 980 22

 + 49 39384 980 10

 [JWH:jwh-arendsee@lzw.mlu.sachsen-anhalt.de](mailto:JWH:jwh-arendsee@lzw.mlu.sachsen-anhalt.de)

 JWH: +49 39384 980 15; +49 172 3956 111

Leiter: Peter Kramer



### Lage des Jugendwaldheimes

Das Jugendwaldheim „Arendsee“ liegt ca. 25 km östlich von Salzwedel, im Norden der Altmark, wenige Meter vom Arendsee entfernt. Es ist mit öffentlichen Verkehrsmitteln gut erreichbar.

### Freizeitmöglichkeiten des Hauses

Das JWH bietet vielfältige sportliche Aktivitäten. Auf dem Areal befindet sich eine Beachvolleyballanlage, ein Kleinfeld, weiterhin können die Jugendlichen ihre Fähigkeiten beim Billard, Tischfußball und Tischtennis messen.

Sehr beliebt ist das Luftgewehrschiessen, aber auch die Grillabende, inklusive dem Lagerfeuer, verleihen dem Aufenthalt im JWH eine besondere Note. Für „mutige“ Schulklassen bieten wir auch eine Waldpferderallye an.

### Freizeitmöglichkeiten und Ausflugsziele

Die Umgebung des Arendsee ist sehr reizvoll und bietet viele Möglichkeiten zur Gestaltung der Freizeit. In den Sommermonaten ist ein kühles Bad im Arendsee obligatorisch, aber auch eine Wanderung um den See mit einem Besuch beim Fischer (nur hier gibt es die Arendseer Maräne) ist empfehlenswert. Für unsere Besucher haben wir auch Fahrräder im Angebot, womit auch Fahrten bis zum Grünen Band (ehemalige Grenze) absolviert werden können.

Busfahrten zur Kreisstadt Salzwedel sind meistens mit einem Kinobesuch oder dem Aufenthalt im Märchenpark verbunden.

### Ausstattung

Das Jugendwaldheim Arendsee hat eine Kapazität von 36 Betten davon

- ➔ 2 Einbett-Zimmer mit Dusche und WC
- ➔ 5 Zweibett-Zimmer
- ➔ 8 3-Bett-Zimmer

Das Jugendwaldheim hat eine eigene Küche. Der Koch sorgt für das leibliche Wohl zu allen Mahlzeiten. Die Wünsche der Gäste werden berücksichtigt.

### Tagesablauf

Der Tagesablauf in allen Jugendwaldheimen wird durch einen gut organisierten Zeitplan bestimmt. Das Frühstück gibt es in der Regel zwischen 6.30 - 7.00 Uhr. Danach beginnen die Jugendwaldheimeinsätze, die etwa vier bis fünf Stunden andauern.

Die Schüler werden mit leichten, ihren körperlichen Fähigkeiten entsprechenden Arbeiten beschäftigt, die immer für die Pflege des Waldes und zum Schutz der Natur notwendig und sinnvoll sind.

Am Nachmittag nach dem Waldeinsatz haben die Schüler Freizeit, die die Klasse selbst gestalten kann.